
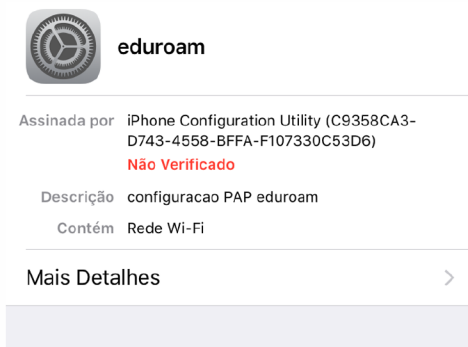


**Passo 1:
Entre em:**



Ajustes > Geral > Perfil


Passo 2:



Apagar Perfil

Apague o perfil eduroam

Passo 3:



Abra um navegador e entre em midiacom.uff.br/eduroam-br
Clique em "Configurações dos Clientes"

Passo 4:



Clique em "Arquivo de configuração para iOS9"

Passo 5:



Clique na sequência "Instalar"

Passo 6:



Coloque sua CPF@uff.br e a sua senha do IdUFF

Conectado!

Para mais Informações!

/wifiuff